

A1 Videoverstärker 1815.027 - 01345

A3 Bildrohrleiterplatte 1815.027-01024

A1 Stromversorgungssteil 1815.027 - 01301

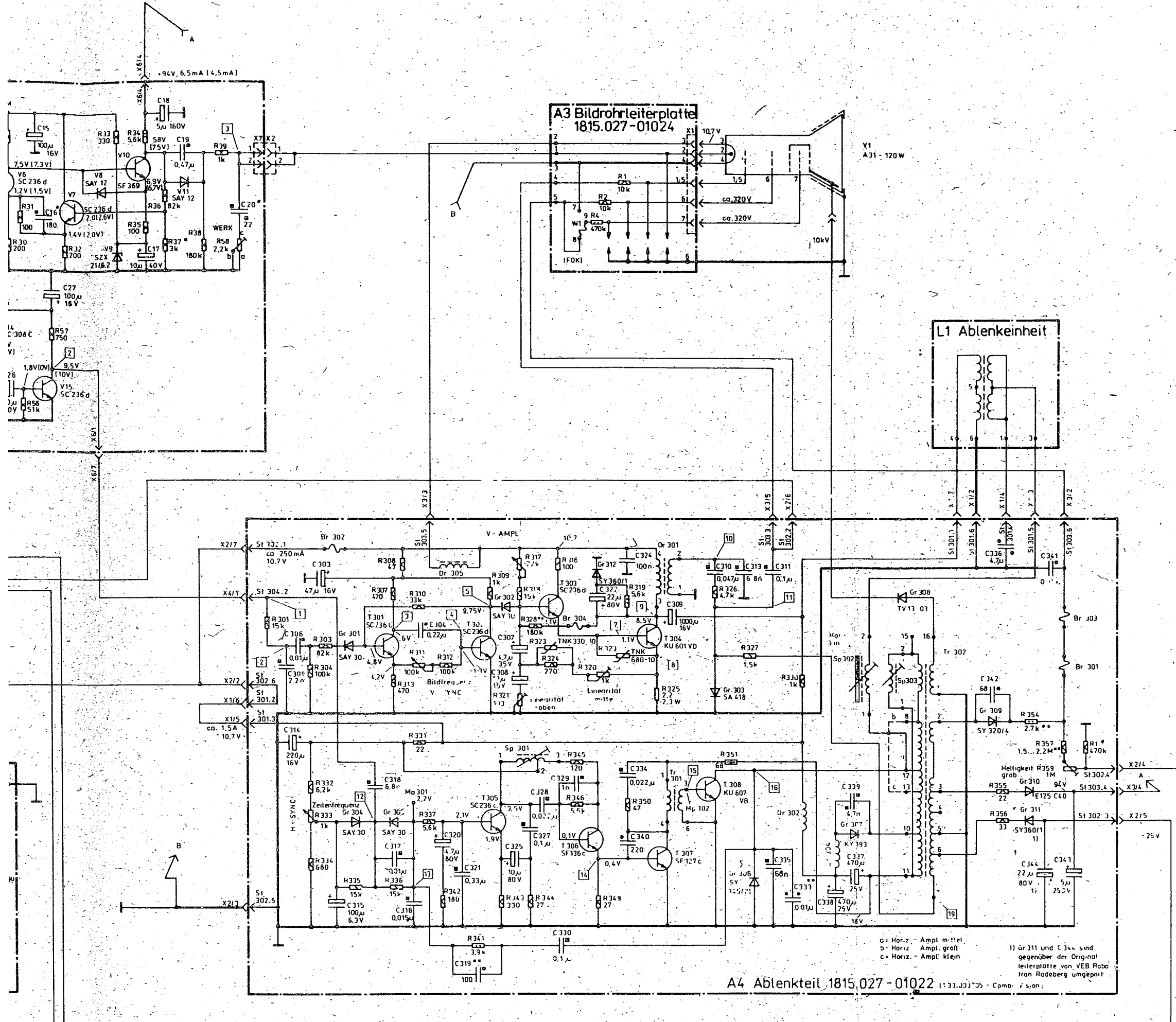
A2 Netzteil 1815.027 - 01630

A4 Ablenkteil 1815.027 - 01022

Netzspannung	Brücken an T1	FT. u F2
110V	1-4 und 2-3	T 800
220V	2-4	T 400

Gleichspannungswerte mit Instrument 20kΩ/V geg. Masse gemessen.
 Klammerwerte bei Nichtansteuerung gemessen.
 Die Bauelementbezeichnungen bei der Kooperations-
 Baugruppe „Ablenkteil A4“ weichen teilweise vom
 Werkstandard STT 103 012 bzw. von IGL 1605 ab

a= Horiz. - Ampl. f
 b= Horiz. - Ampl. g
 c= Horiz. - Ampl. l



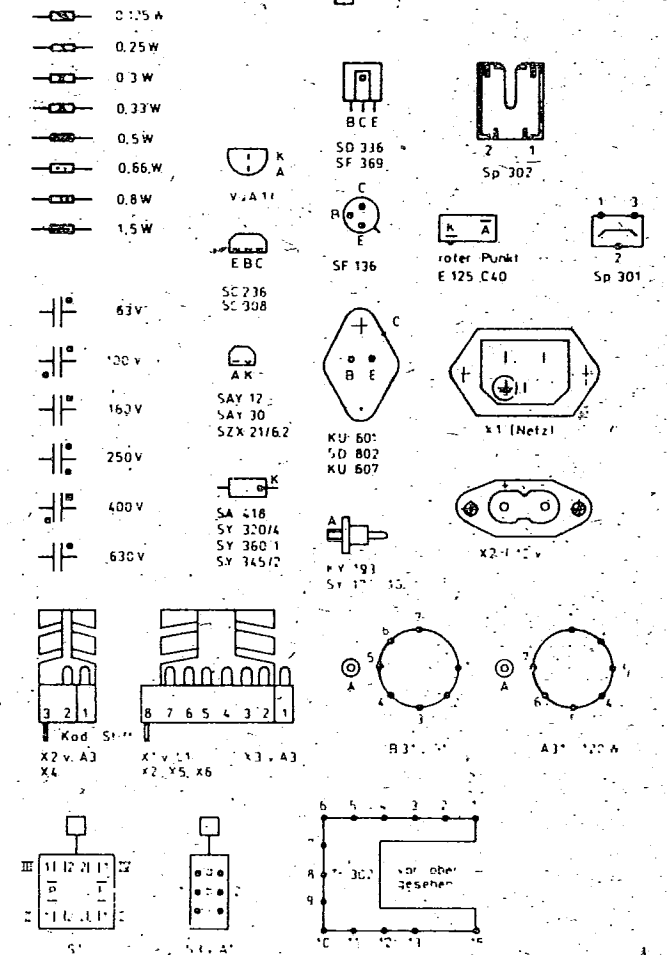
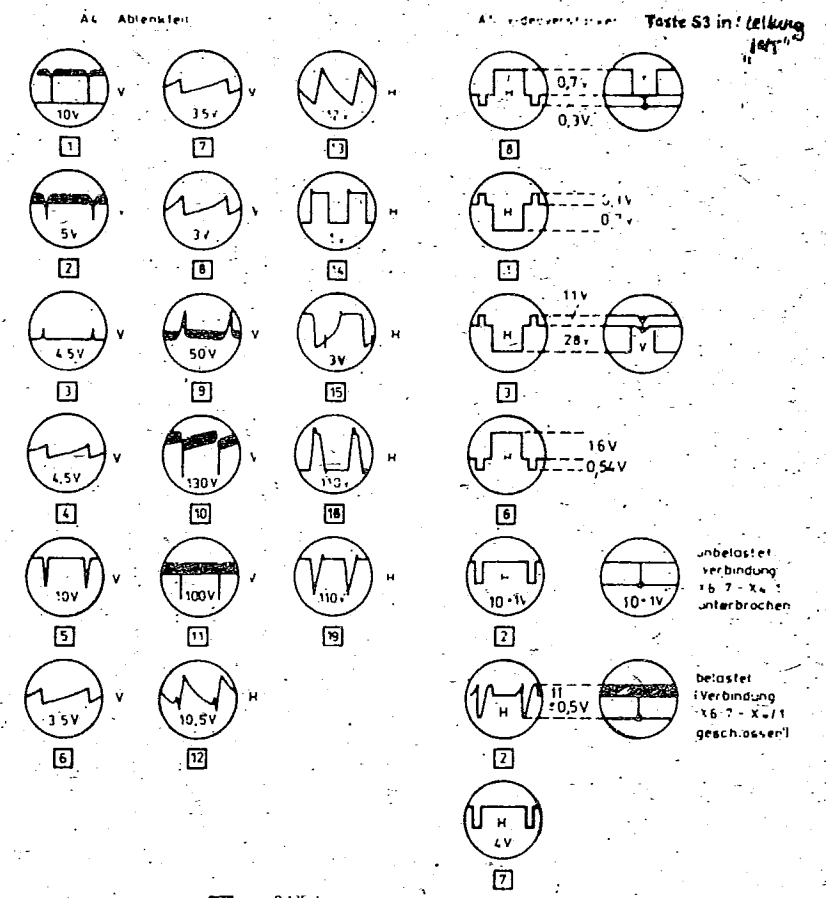
A3 Bildrohrleiterplatte 1815.027-01024

L1 Ablenkeinheit

A4 Ablenkeinheit 1815.027-01022

a = Horiz. - Ampl. mittel.
 b = Horiz. - Ampl. groß
 c = Horiz. - Ampl. klein

1) Gr 311 und C 344 sind gegenüber der Originalleiterplatte von VEB Robotron umgepolt



Fertigung 1815.027-30001 und 1815.027-40001		Berlin
Fernbildschreiber FB 2011, FB 2021		Berlin